

*Ets Raffard Fils*

02.38.76.72.39

3185 Route de Sandillon 45560 St Denis en Val

[www.raffard-fils.fr](http://www.raffard-fils.fr)



---

Fabricant – Détaillant - Négociant

---

NOTRE DOSSIER :

LES CLÔTURES OCCULTANTES

*Choisissez votre style en toute sérénité :*

Toutes les clôtures occultantes que nous avons sélectionnées **garantissent une résistance aux vents jusqu'à 110km/h**, à la condition que les poteaux béton ou aluminium, soient comme prévu écartés de 2m00 maximum (sauf pour la clôture en panneaux rigides qui a des entraxes de 2m50) et scellés dans le béton sur 50cm minimum, dans un sol stable.

**Les différents remplissages que nous proposons, permettront de satisfaire tous les goûts et tous les budgets**

HORAIRES D'OUVERTURE

*Du lundi au vendredi : 8h00/12h00 - 13h30/18h00*

*Chargement avant 17h30*

*Le samedi matin : 8h00/12h00*

# tarif général TTC m à j le 2/9/2025 : matériaux pour 10ml de clôture

Eco contribution incluse

## LA PLUS ÉCONOMIQUE

### Mur de plaques béton



	1m75 de haut	2m00 de haut	
Béton lisse gris .....	617 €	671 €	Ce prix comprend les poteaux en 12x12, à feuillures, et les plaques en 192x50 et 25 cm
Béton lisse ton pierre.....	863 €	930 €	

## LA PLUS ESTHÉTIQUE

### Poteau + plaque béton + remplissage bois THT



	1m75 de haut	2m00 de haut	
Béton gris .....	1 388 €	1 487 €	Ce prix comprend les poteaux, les plaques béton de soubassement en 200x35cm et les lames de bois 200x13,5cm, épaisseur 21mm
Béton ton pierre.....	1 493 €	1 602 €	
Poteau acier renforcé (vert 6605 ou gris 7016)....	1 435 €	1 533 €	

## LA PLUS LÉGÈRE A POSER

### Poteau acier renforcé et panneau rigide + plaque béton gris + remplissage



	1m75 de haut	2m00 de haut	
Avec lanière à découper et à tisser en horizontal	622 €	679 €	Ce prix comprend poteaux et panneaux gris ou verts, les plaques béton de soubassement en béton gris, Le renfort à glisser dans le poteau et le remplissage
Avec haie artificielle.....	796 €	878 €	
Avec lames V Epsilon PVC .....	788 €	854 €	
Avec lamelles bois autoclave .....	756 €	806 €	
Avec lames rigides PVC .....	813 €	887 €	Pour une meilleure occultation : lanières plastique, tissage horizontal sur panneaux droits, double fils
Avec lames composite GRIS .....	867 €	930 €	
Avec lamelles bois THT .....	1 058 €	1 156 €	
Avec festonnage acier 7016 (port en +)...	1 439 €	1 577 €	

## LA PLUS ÉCOLO 100 % RECYCLÉE

### Poteau alu et remplissage planches plastique (clôture 100 % recyclée)



	1m80 de haut	2m00 de haut	
Clôture GOVA (ptx alu+lames plastique recyclé).....	3 792 €	3 912 €	Ce prix comprend les poteaux en alu recyclé, les différents renforts et accessoires, et les lames de remplissage en plastique recyclé
Cloture Equinox (composite et alu)	2 356 €	2 690 €	Poteaux alu et lames en composite

## LES PLUS INNOVANTES

### Tout Alu



	en gris 7016	1m80 de haut	2m00 de haut	
Aluclin.....		2 378 €	non réalisable en 2m00 de haut	Ce prix comprend les poteaux et le remplissage : en tôle alu pliée façon imitation clin en lames alu à emboîtement 1800x85mm, en lames alu 104x20mm posées avec des entretoises en lames alu 200x20mm long 2000mm
Alulam.....		3 308 €		
Pam persienné ....		3 194 €	3 477 €	
Pam plein .....		3 181 €	3 657 €	

## ➤ LA PLUS ÉCONOMIQUE : Le mur de plaques béton

Très économique en béton gris, cette clôture peut être teintée dans la masse. Elle assure une excellente longévité et se décline jusqu'à 2m50 hors sol

**La structure en béton** isole le bois de l'humidité. Elle améliore ainsi sa longévité. Ces éléments peuvent être teintés dans la masse,

**Le panneau en EPICEA est Traité Haute Température** : ce procédé thermique sans apport chimique apporte au bois une très grande stabilité dimensionnelle et une durabilité de 20 ans.

Certifié label PEF : garantie de la gestion durable des ressources, l'épicéa THT prend une teinte grise avec le temps.


Ce phénomène naturel peut-être corrigé par une application de saturabois RUBIO ( nous consulter)

Les planches sont pré-assemblées par nos soins sur des tasseaux, pour une pose plus aisée.



**Composition:**

- poteau béton 12 x 12 à feuillure totale en béton gris ou ton pierre
- lame en bois rainurée THT traité haute température 2000 x 135 x 20 mm
- plaque de soubassement 2000 x 350 x 35mm en béton gris ou ton pierre



### De nouvelles propriétés!

*Physiques et Chimiques dans le cœur du bois*

**Le Bois Naturel, Sain et Durable**  
Depuis 1981

- Hydrophobie.
- Stabilité dimensionnelle car les mouvements de retrait/gonflement sont directement liés à l'humidité du bois. (amélioration de 30 à 50%)
- Durabilité améliorée (surtout fongique) car l'humidité d'équilibre du bois est trop basse pour permettre leur développement.
- Amélioration de l'isolation thermique car le bois contient moins d'eau (bon conducteur thermique) et plus d'air (mauvais conducteur thermique).
- Homogénéité de la couleur et teinte dans la masse, couleur variant du miel au chocolat selon l'essence.
- Dureté et résistance à la compression augmentées
- Augmentation de la classe emploi (classe 3 mini) et de la classe de durabilité (de durable à très durable).
- Amélioration de la résistance aux attaques d'insectes xylophages, ils ne trouvent plus d'intérêt nutritionnel dans ce bois "cuit".
- Modification thermique dans la masse ce qui permet d'avoir des bois THT bruts et de les usiner ensuite sans perdre ses nouvelles propriétés. C'est un véritable avantage tant pour la gestion des stocks (souplesse) que pour la qualité des produits finis.
- Diminution de certaines propriétés mécaniques (résistance à la flexion, au cisaillement, à l'impact)
- Grisement accéléré des produits aux UV, meilleure homogénéité dans le temps.


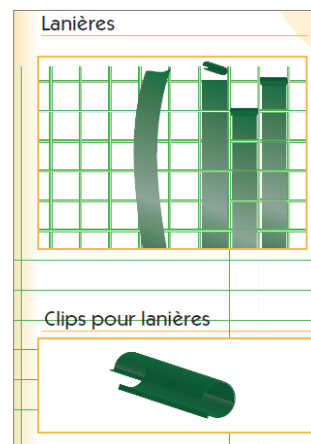
## ➤ LA PLUS LÉGÈRE : Panneaux rigides avec remplissage au choix

Pour un plus grand choix de hauteurs et de couleurs, nous utilisons nos poteaux easyclip, que nous renforçons (si l'exposition aux grands vents le demandent).

Les différents remplissages possibles : (d'autres modèles sur demande)

- La haie artificielle en rouleau de 3m00
- Les lanières Polypropylène (vert ou gris) en rouleau, à découper et à tisser
- Les lamelles rigides en PVC (8 couleurs au choix) à glisser dans les mailles
- Les lamelles en composite (3 couleurs au choix) à glisser dans les mailles (accessoires U de finition et V de maintien en alu)
- Les lamelles en bois THT ou autoclave (classe 4) à glisser dans les mailles
- Les lanières EPSILON (Matière : polypropylène copolymère chargé talc et filet de pliage en caoutchouc thermoplastique translucide), pliage en V pour une plus grande occultation

## ➤ LA PLUS ESTHÉTIQUE : Le remplissage bois





## ➤ LA PLUS PLUS ÉCOLO : 100% recyclée

**GOVAWALL** : les poteaux en alu anodisé ou noir reçoivent des lames en plastique (bouchons recyclés) de différentes couleurs. L'ensemble est sans entretien, d'une extrême robustesse et facile d'installation.



### Structure SOLIDE de la clôture

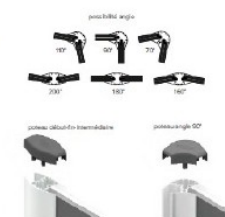
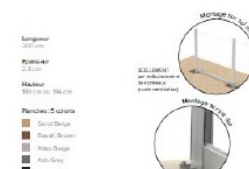
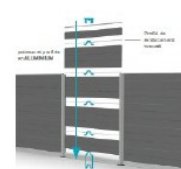
- Les planches sont en plastique recyclé 100% dans la masse
- Les poteaux et profilés sont en alu anodisé ou noir
- 4 profils de REMPLISSAGE entre les planches
- 1 planche de renfort en aluminium vissée

### OPTIONS possibles

- Poteaux planches avec effet STRUCTURE 30x30 (en option)
- Hauteur 154 cm (ajout d'une planche)

### Les + produits

- Ne nécessite aucun traitement (pas de peinture, pas de vernis)
- Inébranlable (pas besoin d'entretien)
- Double face (occultant et non occultant)
- Facile à installer (possibilité de passer le poteau sous la porte)



**EQUINOX** : Clôture pleine en lames composite, posées sur poteaux alu.

- 2 couleurs au choix (pour les poteaux et pour les lames) : gris anthracite ou gris quartz
- lames en composite, effet brossé long 1800mm, H 150mm, ép 21mm
- renfort acier galvanisé à insérer toutes les 3 lames
- finition haute et basse en alu
- en option 3 tôles alu décoratives au choix :



## ➤ LA PLUS INNOVANTE : Le claustra aluminium

Elle a de nombreux avantages : la légèreté de l'aluminium et sa longévité, la facilité de pose sans perçage ni vissage des poteaux de 70x70mm prévus pour être posés aussi en angle, dans lesquels on insère différents remplissages alu. Avec différentes platines en option pour une pose possible quelque soit votre support.

**Portails & Clôtures**  
PVC & ALUMINIUM



**ALUCLOS®**  
Beau pour longtemps

**CloraStyle**

Avec **OCCULTALIS**, vos grilles rigides deviennent claustras !



Des lames en acier galvanisé clipsées en un tour de mains sur votre grille rigide pour un effet clôture occultante.

**Démarquez-vous et offrez-vous l'innovation**

Faites le choix d'un produit durable et fabriqué à 100% en France !

**NOUS CONSULTER**

**Matière :** Acier Galvanisé zingué

**Peinture :** Thermolaquage

**Aspect :** Finement grainé

**Profils :** Deux profils de remplissage qui s'adaptent sur la quasi-totalité des grilles rigides du marché

**Montage :** De bas en haut



Cloralisse peut également vous proposer la vente de grille rigide en plus de ses occultants

### Dimensions et Emballage

**Lames :** HT 200mm

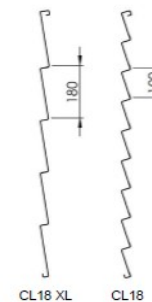

**Emballage :** vendu par lot de 4

**Profil triangle :** HT 100mm

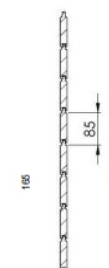
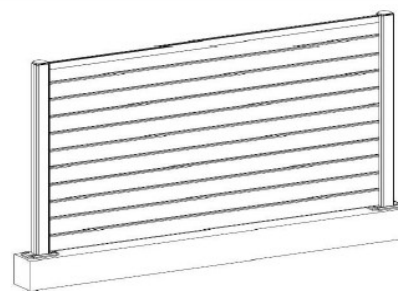
**Emballage :** vendu par lot de 4



### CLOTURE ALUCLIN - ALUCLIN XL NOTICE DE POSE



### CLOTURE ALULAM NOTICE DE POSE



#### Éléments qui composent le kit



Poteau PO10  
PO15  
PO23



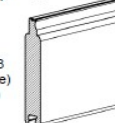
Parclose PC10  
PC15  
PC23




Chapeau EP



Traverse TF



Lame 95x18  
(85mm visible)  
(Lg. 1,8m)



Lames de 105 x 20

Clôture alu PAM « Polyvalente – Ajustable – Modulable » :  
lames alu 160x28 plein ou persienné,  
Coloris : gris anthracite 7016 FT ; Noir 9005 FT